

ورقة عمل (مراجعة)

اللغة العربية (1)

2019 - 2018

الصف : الأول

السؤال الأول :

أصنّف الكلمات بحسب الحرف الأول فيما يلي :


مَوْزٌ ، كِتَابٌ ، أَبِي ، صَوْصٌ ، مِفْتَاحٌ ، أُمِّي ، صِنَارَةٌ ، كَوْبٌ

ص	ك	أ	م


السؤال الثاني:

أكتب الحرف الناقص مُستعيناً بالصورة :

(ك ، م ، ص ، أ)



عَلَا.....



سَمَةُ.....



سَدُ.....



قَرُ.....

السؤال الثالث :

أحلّ الكلمات الآتية :

أخي/.....

قطار/...../.....

سعود/...../.....

سليم/...../.....

السؤال الرابع :

أصنّف الكلمات بحسب نوع المدّ:

كوبُ , فسيحُ , ماجدُ , لاعبُ , ريمُ , حمودُ

مدّ الألف (ا)	مدّ الواو (و)	مدّ الياء (ي)

السؤال الأول :

أصنّف الكلمات بحسب الحرف الأول فيما يلي :


مَوْزُ ، كِتَابُ ، أَبِي ، صَوْصُ ، مِفْتَاحُ ، أُمِّي ، صِنَارَةٌ ، كُوبُ

م	أ	ك	ص
مَوْزُ	أَبِي	كِتَابُ	صَوْصُ
مِفْتَاحُ	أُمِّي	كُوبُ	صِنَارَةٌ


السؤال الثاني:

أكتب الحرف الناقص مستعينًا بالصورة :

(ك ، م ، ص ، أ)



عَلْمُ



سَمَكَةٌ



أَسَدُ



صَقْرُ

السؤال الثالث :

أحلل الكلمات الآتية :

أخي / أخى

قطار / قِطار

سعود / سُعود

تميم / تميم

السؤال الرابع :

أصنّف الكلمات بحسب نوع المدّ:

كوبُ , فسِيحُ , ماجِدُ , لاعِبُ , ريمُ , حُمودُ

مدُّ الألف (ا)	مدُّ الواو (و)	مدُّ الياء (ي)
ماجدُ	كوبُ	فسِيحُ
لاعِبُ	حُمودُ	ريمُ



ورقة عمل (تحليل وتركيب)

اللغة العربية (1)

2019 - 2018

الصف : الأول

1- أقرأ الكلمات التالية ثم أخللها إلى مقاطعها الصوتية المناسبة:

- عَلمٌ :/...../.....

- لَيمونٌ :/...../.....

- حَميدٌ :/...../.....

- كَوبٌ :/.....

2- أركب الحروف لأكون كلماتٍ مُستعينا بالصُّور:

1- س م ع :

2- ق أ م :

3- ج م ل :

3- أنسخ الكلمات التالية :

سَمِعَ صَعَدَ كَسَبَ رَكَلَ

.....
.....
.....

ملحوظة: صغيري تذكر أن السكون هو علامة توضع فوق الحرف، وتكون بشكل دائرة صغيرة (.....)

أثناء تقطيع الكلمات يذهب الحرف الذي فوقه السكون مع الحرف الذي يسبقه مثال: مَرَكَبٌ: مَر/ك/بُ

ورقة الإجابة

1 أقرأ الكلمات التالية ثم أحللها إلى مقاطعها الصوتية المناسبة:

- عَلْمٌ : ع / ل / م

- لَيْمُونٌ : ل / ي / م / و / ن

- حَمِيدٌ : ح / م / ي / د

- كَوْبٌ : ك / و / ب

2 أركب الحروف لأكون كلمات مستعينا بالصور:

3 س م ع : سَمِعَ

4 ق ل م : قَلَمٌ

5 ج م ل : جَمَلَ

6 أنسخ الكلمات التالية :

سَمِعَ صَعَدَ كَسَبَ رَكَلَ

.....
.....
.....

ملحوظة: صغيري تذكر أن السكون هو علامة توضع فوق الحرف، وتكون بشكل دائرة صغيرة (.....)

أثناء تقطيع الكلمات يذهب الحرف الذي فوقه السكون مع الحرف الذي يسبقه مثال: مَرَكَبٌ: مَر / ك / ب