

مدرسة العين الناطقة بالإنجليزية
Al Ain English Speaking School



دولة الإمارات العربية المتحدة
دائرة التعليم والمعرفة

مراجعة

2018 - 2017

اللغة العربية (2)

الاسم :

الصف الأول

التاريخ: / /

Depth of Knowledge	Question # رقم السؤال	Learning Objective نواتج التعلم
Level 1: Recall الأسئلة المباشرة		أن يحوِّط الحرف المطلوب أن يكتب الحرف الناقص في الكلمة
Level 2: Basic Application أسئلة التطبيق		أن يحل الكلمات إلى مقاطع وحروف أن يلوّن الصورة التي تحوي الحرف
Level 3: Strategic Thinking الأسئلة الاستنتاجية		أن يصل الكلمة مع الصّورة الدالة عليها
Level 4: Extended Thinking سؤال التفكير		

المعايير :
- أن يُنتج المتعلّم أعمالاً كتابية واضحة ومتنوعة تظهر توجّهاً نحو التنظيم والترتيب ومتلائمة مع المهمة والغاية.
- (هويتي) يعبر للآخرين عن بعض من عاداته وموروثاته الثقافية من خلال ربط الصور بحروف وكلمات مكتوبة بشكل بسيط.

حرف الألف (أ)

Circle letter (أ)

أضع دائرة حول حرف (أ) :

أَسَدُ - سَأَلَ - قَرَأَ - أَرْنَبُ

سَامٌ - إِيْمَانُ - أَحْمَرُ - أُذُنُ

Write the missing letter

أكتب حرف الألف الناقص :

أ - أ



..... رَنَبٌ



..... سٌ



..... نَانَسٌ

حرفُ الباءِ (ب)

Circle letter (ب)

أضَعْ دَائِرَةً حَوْلَ حَرَفِ الباءِ :


بابٌ - دُبي - طَبيبٌ - أرنبٌ

حَبْلٌ - أبْيَضٌ - بِنْتُ - دُبٌّ

Write the missing letter

أَكْتُبُ حَرَفَ الباءِ الناقِصَ :

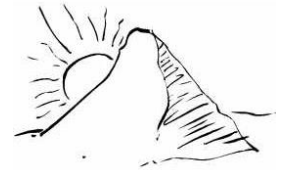
ب - ب - ب



.....طَّةٌ



.....أرنبٌ



ج.....ل

حرفُ التاء (ت)

Circle letter (ت)

أحَوِّطُ حَرْفَ (ت) المِشَابِهَ :

ت [بَيْتٌ - تُفَاحٌ - كِتَابٌ - دَجَاجَةٌ]

ت [بِنْتُ - تَوْتُ - تَمْرٌ - مَكْتَبٌ]

ت [تَوْتُ - تُفَاحٌ - بَاتٌ - كِتَابٌ]

Write the missing letter

أَكْتُبُ حَرْفَ التَاءِ النَّاقِصَ :

ت ت ت



.....بَيْتٌ







كِ.....بَابٌ

.....مَرٌ

حرفُ الثاء (ث)

Colour the dress that has ث

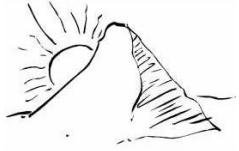
ألونُ الثوب التي يحوي حرفَ الثاء :



حرفُ الجيم (ج)

اختر من بين الأقواس شكْلَ الحَرْفِ المُناسِبِ للكَلِمَةِ :


Choose the correct letter format for the word



1.....بَل (ج _ ج)



2- ثَل (ج _ ج)



3 -مَل (ج _ ج)



4- بُر (ج _ ج)



5 - حَـ.....ر (ج _ ج)

حرفُ الحاءِ (ح)

أصلُ الكلمةِ معِ الصّورةِ المُناسبةِ :

Connect between the picture and the word

تَمْسَاحٌ



نَحْلَةٌ



سُلْحَفَةٌ



حِصَانٌ



put a circle around the letter ح

أضَعُ دائِرَةً حَولَ حرفِ الحاءِ :

سَبَّحَ حَامِدٌ فِي البَحْرِ.

حرفُ الخاءِ (خ)

Connect the letter with words


أصلَ حِرْفِ الخاءِ بِالكَلِمَةِ الَّتِي تُحْوِيهِ :

نَخْلَةٌ	نَخْلَةٌ	خَلِيفَةٌ	حَمَامَةٌ
دَخَلَ	خ		حُرُوفٌ
أَخِي			بِطِيخٌ
جَدِيدَةٌ			جَمَلٌ
خِيَارٌ	بَطَّةٌ	صَارُوخٌ	دَرَّاجَةٌ

Write the missing letter

أَكْتُبُ حِرْفَ الخاءِ الناقِصَ :

خ خ خ خ



..... صارو




نَ..... لَهْ



..... بَزْ



..... بِطِي



..... روف



..... يَمَهْ

حرفُ الدال (د)

Circle the letter د

أضغ دائرةً حولَ حرفِ (د) :

دَلَّةٌ - بُرْجٌ - يَدٌ - قَدِيمٌ

يَدَاهُ - أَسْوَدٌ - زَايِدٌ - دُبِي

Write the missing letter

أَكْتُبْ حَرْفَ الدَّالِ النَّاقِصِ :

بَ..... د قِرْ..... د يَ.....

Analyse the words

أَحْلَلِ الْكَلِمَاتِ الْآتِيَةَ :

دَارٌ : دَارٌ

دَرَسَ : | |

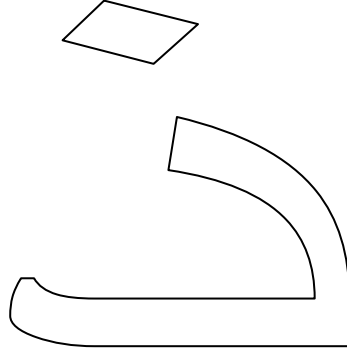
حَامِدٌ : | |

قَدَمٌ : | |

حرفُ الذال (ذ)

Connect the letter with words

أَصِلْ حِرْفَ الذال بِالْكَلِمَةِ الَّتِي تَحْوِيهِ :



ذُبُّ

حِذَاءُ

ذُرَّةٌ

Circle the letter ذ

أَضِعْ دَائِرَةً حَوْلَ حِرْفِ (ذ) :

بَذَرَ

جُرْدُ

ذَهَبُ

ذُرَّةٌ

ذَيْبُ

جِذْرُ

التحليل

Analyse the words

أحلّ الكلمات الآتية وفق النمط :

سَـ	بَـ	حَـ	: سَبَّحَ
			: بَحَثَ
			: جَبَّرَ
			: بَتَّرَ
			: ثَبَّتَ
			: حَجَبَ